

BLACK&DECKER®

WLS17B

SnakeLight®

17 LED Cordless Work Light/Flashlight

**Lámpara de trabajo/
Linterna inalámbrica de 17 luces LED**



USER'S MANUAL & WARRANTY INFORMATION MANUAL DEL USUARIO E INFORMACIÓN SOBRE LA GARANTÍA

**IMPORTANT SAFETY INFORMATION, SAVE THESE INSTRUCTIONS
INFORMACIÓN IMPORTANTE SOBRE SEGURIDAD, CONSERVE
ESTAS INSTRUCCIONES**

TO REDUCE THE RISK OF INJURY, USER MUST READ AND UNDERSTAND THIS INSTRUCTIONAL MANUAL. THIS MANUAL CONTAINS IMPORTANT INFORMATION REGARDING THE OPERATION AND WARRANTY OF THIS PRODUCT. PLEASE RETAIN FOR FUTURE REFERENCE.

PARA REDUCIR EL RIESGO DE LESIONES, EL USUARIO DEBE LEER Y ENTENDER EL MANUAL DE INSTRUCCIONES. ESTE MANUAL INCLUYE INFORMACIÓN IMPORTANTE SOBRE LA OPERACIÓN Y LA GARANTÍA DE ESTE PRODUCTO. CONSERVE ESTE MANUAL PARA FUTURAS CONSULTAS.

4140 S.W. 30th Ave., Ft. Lauderdale, FL 33312 U.S.

TWO YEAR LIMITED WARRANTY PROGRAM

This limited warranty program is the only one that applies to this product, and it sets forth all the responsibilities of Vector Products, Inc., regarding this product. There is no other warranty, other than those described herein. Any implied warranty of merchantability or fitness for a particular purpose on this product is limited in duration to the duration of this warranty.

This Vector Products, Inc. product is warranted, to the original purchaser only, to be free of defects in materials and workmanship for two years from the date of purchase without additional charge. The warranty does not extend to subsequent purchasers or users. Manufacturer will not be responsible for any amount of damage in excess of the retail purchase price of the product under any circumstances. Incidental and consequential damages are specifically excluded from coverage under this warranty.

This product is not intended for commercial use. This warranty does not apply to damage to units from misuse or incorrect installation/connection. Misuse includes wiring or connecting to improper polarity power sources.

RETURN/REPAIR POLICY: Defective products may be returned to manufacturer. Any defective product that is returned to manufacturer within 30 days of the date of purchase will be replaced free of charge. If such a product is returned more than 30 days but less than two years from the purchase date, manufacturer will repair the unit or, at its option, replace it, free of charge.

If the unit is repaired, new or reconditioned replacement parts may be used, at manufacturer's option. A unit may be replaced with a new or reconditioned unit of the same or comparable design. The repaired or replaced unit will then be warranted under the terms of the remainder of the warranty period. The customer is responsible for the shipping charges on all returned items. During the warranty period, manufacturer will be responsible for the return shipping charges to the customer in the United States.

LIMITATIONS: This warranty does not cover accessories, such as charging adapters, bulbs, fuses and batteries, damage or defects resulting from normal wear and tear (including chips, scratches, abrasions, discoloration or fading due to usage or exposure to sunlight), accidents, damage during shipping to our service facility, alterations, unauthorized use or repair, neglect, misuse, abuse, failure to follow instructions for care and maintenance, fire, flood and Acts of God.

If your problem is not covered by this warranty, call our Technical Support Department toll free at (800) 544-6986 for general repair information and charges if applicable.

STATE LAW RIGHTS: This warranty gives you specific legal rights. Some states do not allow limitations on how long an implied warranty lasts or the exclusion or limitation of incidental or consequential damages, so the exclusions or limitations stated herein may not apply. This warranty gives the purchaser specific legal rights; other rights, which vary from state to state, may apply.

TO REQUEST WARRANTY SERVICE FOR THIS PRODUCT: Contact Technical Support by telephone, fax or mail (see below). We suggest that you keep the original packaging in case you need to ship the unit. When returning a product, include your name, address, phone number, dated sales receipt (or copy) and a description of the reason for return and product serial number. After repairing or replacing the unit, we will make every effort to return it to you within four weeks.

WARRANTY ACTIVATION: Please complete Warranty Activation Card and mail to Vector Products, Inc.. Enter "WLS17B" as Model and "SnakeLight" 17 LED Cordless Work Light/Flashlight" as Product Type. All Vector products must be registered within 30 days of purchase to activate this warranty. Mail the completed registration form, along with a copy of the original sales receipt, to:

BLACK & DECKER
4409 W. Wanda, McAllen, TX 78503
• TOLL FREE: (800) 544-6986 • FAX: (956) 630-0492 •

WARRANTY IS NON-TRANSFERABLE.

PROGRAMA DE GARANTÍA LIMITADA DE DOS AÑOS

Este programa de garantía limitada es el único que se aplica a este producto y establece todas las responsabilidades de Vector Products, Inc., con respecto a este producto. No existe otra garantía más que las establecidas en el presente documento. Cualquier garantía implicada de mercadeo o de aptitud para un propósito particular en este producto se limita en duración a la duración de esta garantía.

Este producto de Vector Products, Inc. está garantizado, únicamente para el comprador original, como libre de defectos en los materiales y en la mano de obra, durante dos años a partir de la fecha de compra, sin cargo adicional. Esta garantía no se extiende a los subsiguientes compradores o usuarios. Bajo ninguna circunstancia el fabricante se hará responsable de ningún daño cuyo importe exceda el precio de compra minorista del producto. Los daños y perjuicios incidentales o indirectos quedan excluidos específicamente de la cobertura de esta garantía.

Este producto no es para uso comercial. Esta garantía no se aplica a los accesorios o a daños a las unidades provocados por una mala utilización o una instalación/conexión incorrecta. La mala utilización incluye la instalación o conexión a fuentes de energía de polaridad incorrecta.

POLÍTICA DE DEVOLUCIONES/REPARACIONES: Los productos defectuosos pueden ser devueltos al fabricante. Cualquier producto defectuoso, que no sean accesorios, que sea devuelto al fabricante dentro de los treinta días de la fecha de compra será reemplazado sin costo. Si se devuelve el producto pasados los treinta días pero antes de transcurridos los dos años de la fecha de compra, el fabricante reparará la unidad, o a su propia elección, la reemplazará sin cargo.

Si se repara la unidad, se podrán utilizar piezas de repuesto nuevas o reacondicionadas, a elección del fabricante. Se puede reemplazar una unidad con una unidad nueva o reacondicionada del mismo diseño o similar. La unidad reparada o reemplazada tendrá entonces garantía según las condiciones por el resto del periodo de garantía. El cliente será responsable de los cargos por flete de todos los artículos que se devuelvan. Durante el periodo de garantía, el fabricante será responsable de los cargos por flete de la devolución al cliente dentro de los Estados Unidos.

LIMITACIONES: Esta garantía no cubre accesorios, bombillas, fusibles y baterías, defectos que resulten del uso y desgaste normal (que incluyen melladuras, rasguños, raspaduras, manchas o pérdida de color debido al uso o a la exposición a la luz solar), accidentes, daños durante el envío a nuestras instalaciones de servicio, modificaciones, usos o reparaciones no autorizados, descuido, mala utilización, abuso, incumplimiento de las instrucciones de cuidado y mantenimiento, incendio, inundación y hechos de fuerza mayor.

Si su problema no está cubierto por esta garantía, llame al Apoyo Técnico gratis al (800) 544-6986 para obtener información general sobre reparaciones y cargos, si los hubiera.

DERECHOS SEGÚN LA LEY ESTATAL: Esta garantía le concede derechos legales específicos. Algunos estados no permiten limitaciones a la duración de una garantía implícita o la exclusión o limitación de los daños y perjuicios incidentales e indirectos, así que las exclusiones y las limitaciones establecidas en la presente pueden no ser aplicables. Esta garantía le otorga al comprador derechos legales específicos; pueden ser aplicables otros derechos que varían de estado en estado.

PARA SOLICITAR SERVICIO EN GARANTÍA PARA ESTE PRODUCTO: Comuníquese con el Apoyo técnico por teléfono, fax o correo electrónico (vea debajo). Le sugerimos que conserve el embalaje original en caso de que necesite enviar la unidad. Cuando devuelva un producto, incluya su nombre, dirección, número de teléfono, factura de compra con fecha (o copia) y una descripción de la razón de la devolución y el número de serie del producto. Después de reparar o reemplazar la unidad, haremos nuestro mejor esfuerzo para devolvérsela dentro de las cuatro semanas.

ACTIVACIÓN DE LA GARANTÍA: Por favor complete la tarjeta de activación de la garantía y envíela a Vector Products, Inc.. Escriba "WLS17B" en Modelo y "SnakeLight" Lámpara de trabajo/ Linterna inalámbrica de 17 luces LED" como Tipo de producto. Para activar esta garantía, todos los productos de Vector deben ser registrados dentro de los 30 días posteriores a la fecha de compra. Envíe el formulario de inscripción con todos los datos solicitados, junto con una copia de la factura de compra original a:

BLACK & DECKER
4409 W. Wanda, McAllen, TX 78503
• LÍNEA GRATUITA: (800) 544-6986 • FAX: (956) 630-0492 •

LA GARANTÍA ES INTRANSFERIBLE.

IMPORTANT SAFETY INSTRUCTIONS

⚠ WARNINGS

Dispose of used batteries properly. Do not dispose of batteries in fire. This may result in an explosion.

Batteries can explode or leak, and can cause injury or fire. To reduce this risk:

- Carefully follow all instructions and warnings on the battery label and package.
- Always insert batteries correctly with regard to polarity (+ and -), marked on the battery and the equipment.
- Do not short battery terminals.
- Do not charge batteries.
- Do not mix old and new batteries. Replace all of them at the same time with new batteries of the same brand and type.
- Remove dead batteries immediately and dispose of per local codes.
- Do not dispose of batteries in fire.
- Keep batteries out of reach of children.
- Remove batteries if the device will not be used for several months.
- Transporting batteries can plausibly cause fires if the battery terminals inadvertently come in contact with conductive materials such as keys, coins, hand tools and the like. The U.S. Department of Transportation Hazardous Material Regulations (HMR) actually prohibit transporting batteries in commerce or on airplanes (i.e., packed in suitcases and carry-on luggage) UNLESS they are properly protected from short circuits. So when transporting individual batteries, make sure that the battery terminals are protected and well insulated from materials that could come in contact with them and cause a short circuit.

Never look directly into the light or shine the light into another person's eyes.

⚠ CAUTIONS

- DO NOT expose this Flashlight to extremely high temperatures.
- This Flashlight is moisture-resistant, NOT waterproof. Do not submerge in liquids of any kind.
- DO NOT mix old and new batteries. DO NOT mix alkaline, standard (carbon-zinc) and rechargeable (nickel cadmium) batteries.

Read This User's Manual Before Using This Unit.


SAVE THESE INSTRUCTIONS

INTRODUCTION

Thank you for purchasing the **Black & Decker® WLS17B SnakeLight® 17 LED Cordless Work Light/Flashlight**. Please read this manual carefully before use to ensure optimum performance and avoid damage to the unit.

FEATURES

- Cordless, 17 LED SnakeLight® features a flexible neck for precise positioning
- Powerful, magnified, long-life 3 LED beam flashlight
- Unit detaches from Coil to convert to a hand-held area light/flashlight
- Weather-resistant, shatterproof housing
- Runs on two "C" batteries (included)



OPERATING INSTRUCTIONS

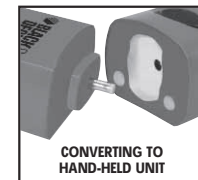
Position the SnakeLight®/Flashlight as needed, observing the safety precautions on the opposite page.

The SnakeLight® (work light) and Flashlight are controlled by the ON/OFF Slide Switch on the top of the Light Module of the unit. Slide the Switch to the left to turn ON the SnakeLight®, to the right to turn ON the Flashlight. The center position turns the unit OFF.

Converting the WLS17B to a Hand-Held Unit

Detach the Light Module by turning (counter-clockwise) and gently pulling straight out of the Coil. Detach the Battery Module (also by turning counterclockwise and gently pulling straight out) of the other end of the Coil.

Attach the Light Module to the Battery Module (twisting clockwise). Store the Coil in a safe place.



CARE AND MAINTENANCE

Never submerge the unit in water. If the unit gets dirty, gently clean the outer surfaces with a soft cloth moistened with a mild solution of water and detergent.

Battery Replacement

1. Twist (counterclockwise) the Battery Case Cover to remove.
2. Replace both "C" batteries and re-attach the Battery Case Cover.

Note: See Important Safety Instructions for Battery Cautions.



INSTRUCCIONES IMPORTANTES DE SEGURIDAD

⚠ ADVERTENCIAS

Deseche las baterías usadas de manera correcta. No deseche las baterías en el fuego. Esto puede resultar en explosión.

Las baterías pueden explotar ó derramarse y pueden causar lesiones o incendios. Para reducir este riesgo:

- **Siga con cuidado todas las instrucciones y advertencias en la etiqueta de la batería y del paquete.**
- **Siempre inserte las baterías correctamente de acuerdo con la polaridad (+ y -) indicada en la batería y en el equipo.**
- **No ponga en cortocircuito los terminales de la batería.**
- **No cargue las baterías.**
- **No mezcle las baterías viejas con las nuevas. Reemplace todas al mismo tiempo por baterías nuevas de la misma marca y tipo.**
- **Extraiga las baterías muertas inmediatamente y deséchelas de acuerdo a los códigos locales.**
- **No deseche las baterías en el fuego.**
- **Mantenga las baterías fuera del alcance de los niños.**
- **Extraiga las baterías si el aparato no se va a usar durante varios meses.**
- **El transporte de baterías puede plausiblemente causar fuegos si los terminales de batería por descuido entran en contacto con los materiales propicios como llaves, monedas, instrumentos manuales y otros por el estilo. Las Regulaciones de Materiales Arriesgados (HMR) del Departamento Estadounidense del Transporte actualmente prohíben el transporte de baterías en comercio o en aviones (es decir, empaquetadas en maletas y equipaje de mano) A MENOS QUE estas sean correctamente protegidas contra cortos circuitos. Por tanto, cuando transporte baterías individuales, asegúrese que los terminales de batería estén protegidos y bien aislados de materiales que podrían ponerse en contacto con ellos y causar un corto circuito.**

Nunca mire directamente a la linterna cuando esté encendida ni la apunte a los ojos de otra persona.

⚠ PRECAUCIONES

- NO exponga la unidad a temperaturas extremadamente altas.
- Esta linterna es resistente a la humedad, NO ES impermeable. No la sumerja en ningún tipo de líquido.
- NO mezcle las baterías viejas con las nuevas. NO mezcle las baterías alcalinas, estándar (carbón-cinc) con las recargables (cadmio de níquel).

Lea este Manual del usuario antes de usar esta unidad.

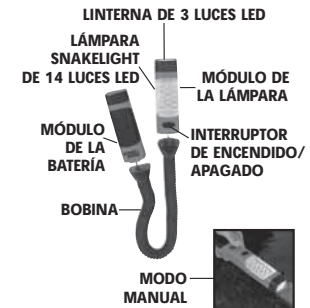
GUARDE ESTAS INSTRUCCIONES

INTRODUCCIÓN

Gracias por comprar la **lámpara de trabajo/linterna inalámbrica de 17 luces LED Snake Light® WLS17B de Black & Decker®**. Lea el manual con detenimiento antes de utilizarlo para garantizar su óptimo rendimiento y evitar dañar la unidad.

CARACTERÍSTICAS

- La lámpara flexible inalámbrica de 17 LED Snake Light® posee un cuello flexible para lograr una posición precisa
- Poderosa y ampliada linterna de larga duración con iluminación de 3 LED
- La unidad se separa del resorte para convertirse en una luz zonal/linterna manual
- Cubierta resistente al mal tiempo, a prueba de quebraduras
- Funciona con tres baterías "C" (incluidas)



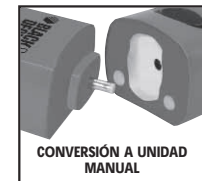
INSTRUCCIONES DE OPERACIÓN

Coloque la lámpara flexible Snake Light®/linterna según sea necesario, teniendo en cuenta las precauciones de seguridad de la página opuesta.

La lámpara flexible SnakeLight® (lámpara de trabajo) y la linterna se controlan con el interruptor deslizante de ENCENDIDO/APAGADO que se encuentra en la parte superior del módulo de luz de la unidad. Deslice el interruptor hacia la izquierda para ENCENDER la lámpara flexible Snake Light®, y hacia la derecha para ENCENDER la linterna. La posición central APAGA la unidad.

Convertir el modelo WLS17B en una unidad manual

Retire el módulo de luz girando (en sentido contrario al de las agujas del reloj) y tirando suavemente de él para extraerlo del resorte. Retire el módulo de la batería (también girándolo en sentido contrario al de las agujas del reloj y tirando suavemente de él para extraerlo) del otro extremo del resorte. Ajuste el módulo de luz al módulo de la batería (girándolo en el sentido de las agujas del reloj). Almacene el resorte en un lugar seguro.



CUIDADO Y MANTENIMIENTO

Nunca sumerja la unidad en el agua. Si la unidad se ensucia, limpie con cuidado las superficies exteriores con un paño suave humedecido con una solución de agua y detergente también suave.

Reemplazo de las baterías

1. Gire (en sentido contrario a las agujas del reloj) la tapa del compartimiento de las baterías para retirarla.
2. Reemplace las tres baterías "C" y vuelva a colocar la tapa del compartimiento de las baterías.

Nota: Consulte las Instrucciones importantes de seguridad para las precauciones sobre las baterías.

